



Tuudon käyttöopas

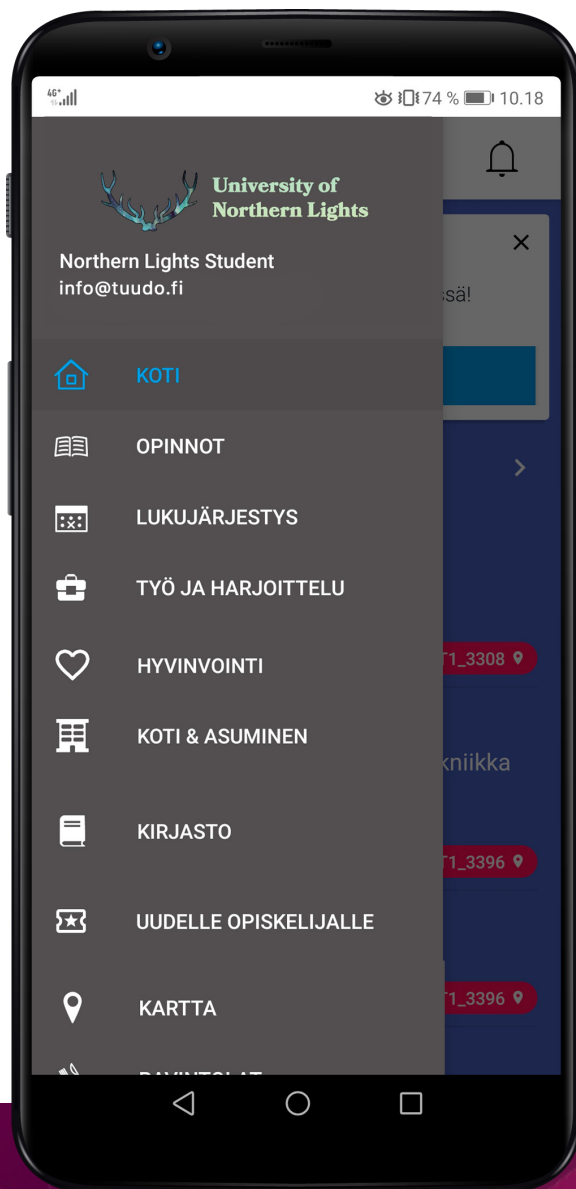
Tuudo on korkeakouluopiskelijoille suunnattu mobiilisovellus, jonka avulla opiskelija pääsee käsiksi opintotietoihinsa ja muihin opiskelijan elämää helpottaviin palveluihin.

Peruspalveluiden lisäksi korkeakoulu voi halutessaan ottaa opiskelijoille käyttöön erillisiä lisäpalveluja, kuten digitaalisen opiskelijatun-
nistein ja kirjastokortin.

Sisältö:

Sivunvalikko ja kotinäkömä	s. 2
Opinnot ja lukujärjestys	s. 3
Kampuskartta ja ravintolat	s. 4
Työ ja harjoittelu	s. 5
Kirjasto	s. 6–7

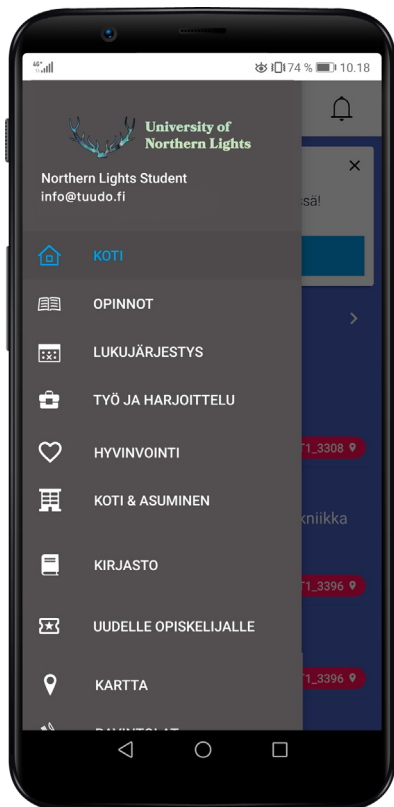
Lataa Tuudo puhelimeesi:



TUUDO

Paavo Havaksen tie 5 F, 90570 Oulu

www.tuudo.fi



SIVUVALIKKO

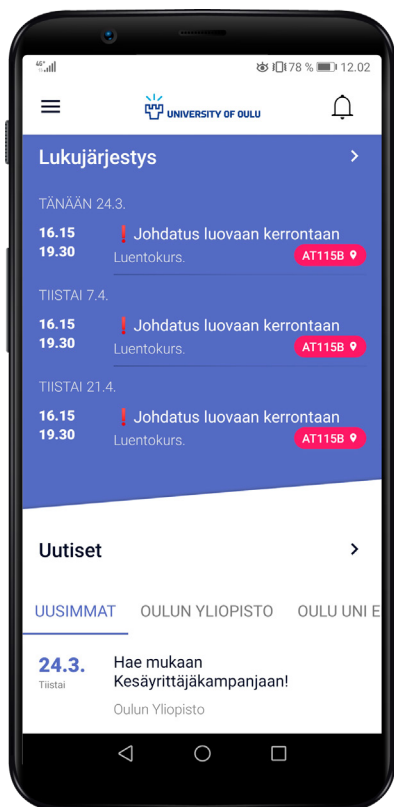
Tuudon sivuvalikosta löydät kaikki Tuudon toiminnot.

Henkilöt ja palvelut -valikosta löydät tärkeimmät korkeakoulusi palvelut ja niiden yhteystiedot.

Asetuksista voit vaihtaa sovelluksen sisällön kielen ja kirjautua ulos palvelusta.

Ota yhteyttä -valikosta voit tutustua usein kysyttyihin kysymyksiin tai lähettää viestiä suoraan Tuudon kehittäjille.

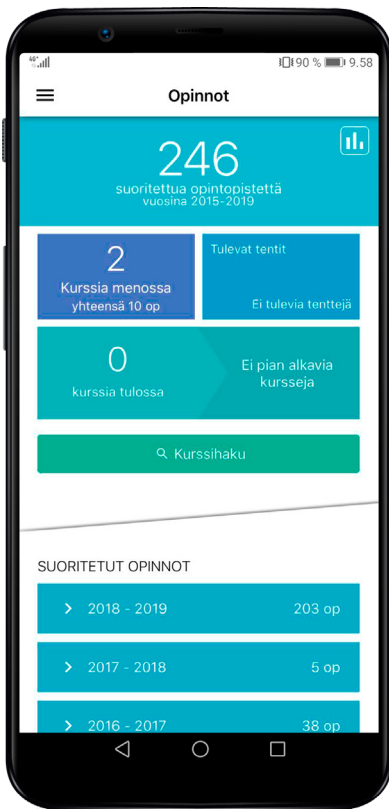
Voit myös lähettää sähköpostia osoitteeseen info@tuudo.fi tai ottaa tiimiin yhteyttä Tuudon somessa.



KOTINÄKYMÄ

Kirjautuessasi sisään sovellukseen pääset kotinäkömään, johon on listattu Tuudon tärkeimpiä palveluita: lukujärjestys, ajankohtaiset uutiset ja tiedotteet, opiskelijoille sopivia työpaikkailmoituksia sekä valitsemasi ravintolan ruokalista.






3.

OPINNOT

Opinnot-näkymässä sijaitsevat opintosuorituksesi, toteutusten haku, meneillään olevat opintosi sekä tulevat opintosi.

Toteutushaun kautta pääset toteutuksen tietoihin, jonka kautta voit myös ilmoittautua tuleviin opetustapahtumiin. Voit seurata opetustapahtumia, jolloin ne ilmestyvät lukujärjestykseesi ja näkyvät tulevissa opinnoissa, vaikka et olisikaan opetustapahtumaan ilmoittautunut. Tämä on kätevää esimerkiksi silloin, kun ilmoittautuminen ei ole vielä auki.



4.

LUKUJÄRJESTYS

Lukujärjestyksessä näet meneillään olevat opintosi, seuraamasi opinnot ja omat merkintäsi, joita voit lisätä kätevästi oikean yläreunan ikoneja klikkaamalla. Voit asettaa merkinnät myös toistuviksi.

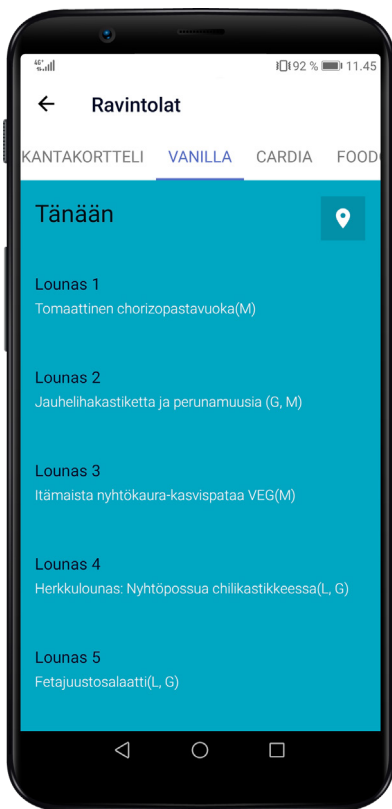
Lukujärjestys muodostuu kursseista, joille olet joko ilmoittautunut tai joita olet seurannut. Tarpeen vaatiessa voit myös piilottaa merkintöjä lukujärjestyksestäsi tai lopettaa kurssien seuraamisen.

Joskus kurssin yhteydessä voi näkyä punainen huutomerkki. Se tarkoittaa, että kurssi-ilmoittautumista ei ole joko vahvistettu tai kurssia on vain seurattu. Varmista aina, että kurssi-ilmoittautumisesi on virallisesti voimassa.



KARTTA

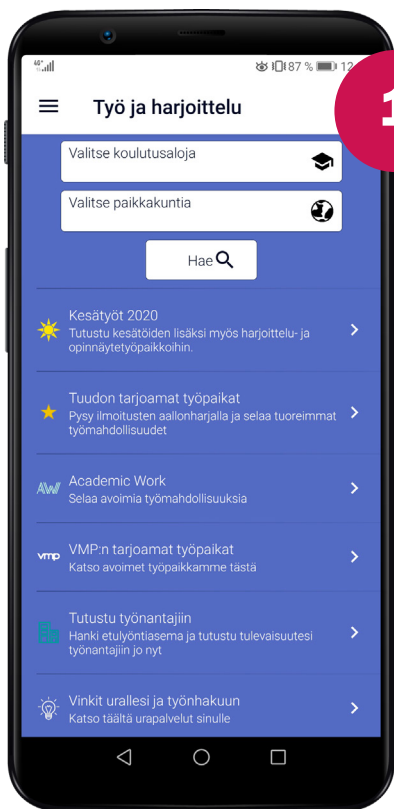
Kartasta näet kampus- ja toimipistetasolla korkeakoulusi kartat ja niihin asetetut ope-
tustilat ja esimerkiksi ravintolat. Karttanä-
kymästä voit myös etsiä yksittäisiä sijainteja
klikkaamalla suurennuslasi-kuvaketta.



RAVINTOLAT

Ravintolanäkymässä näet kampusravintoloi-
den päivittäiset lounaslistat sekä aukioloajat.





1

TYÖ JA HARJOITTELU

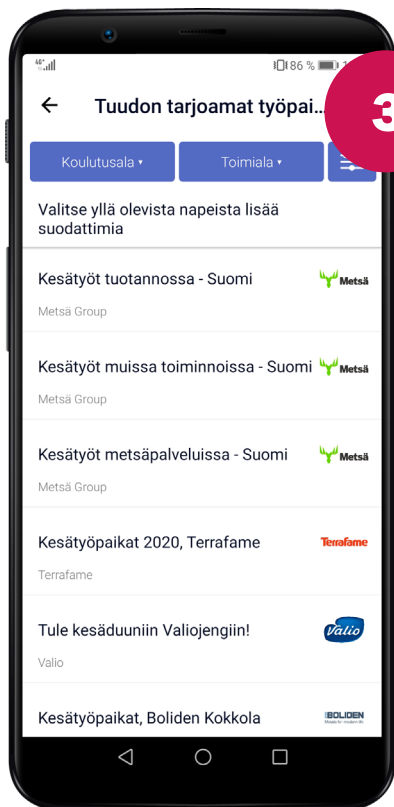
Tuudon Työ ja harjoittelu pienentää kuilua opiskelun ja työelämän välillä. Näkymästä löydät opiskelijoille sopivia työ-, harjoittelu- ja lopputyöpaikkoja ympäri Suomen, vuoden jokaisena päivänä.

TYÖNANTAJAT

Tulevaisuuden työnantajasi saattaa olla lähempänä kuin kuvitteletkaan! Tutustu yritysten profiileihin ja saat tietää, millaisia työnantajia kotimaassamme on.



2



3

AVOIMET TYÖPAIKAT

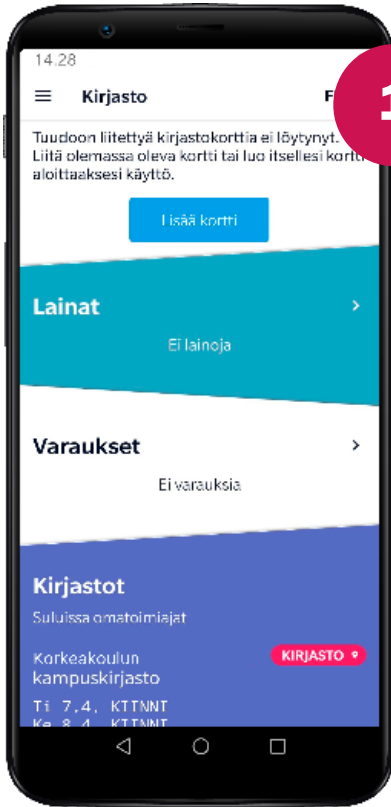
Tuudoon lisätään päivittäin uusia opiskelijoille sopivia työpaikkailmoituksia. Löydät ne kaikki listasta, jota voit suodattaa esimerkiksi paikkakunnan ja / tai toimialan mukaan.

ILMOITUKSET

Useimpiin Tuudossa ilmoitettuihin työpaikoista ei tarvitse huippuosaamista vaan riittää, että olet motivoitunut! Ole rohkeasti yhteydessä työnantajaan eri mahdollisuuksista.



4



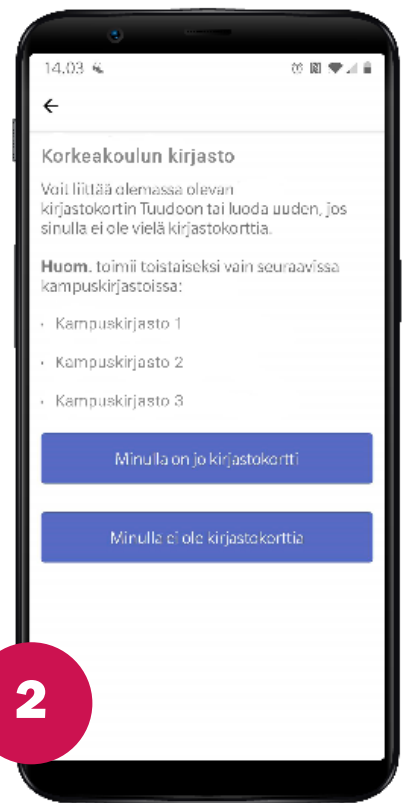
1

PÄÄNÄKYMÄ

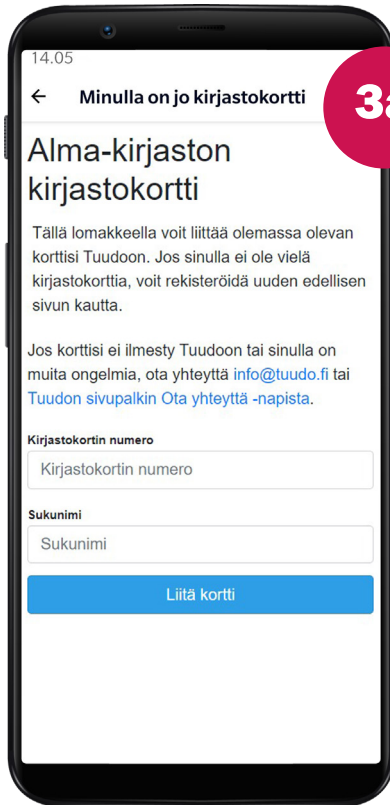
Jos sinulla on jo kirjastokortti, se ilmestyy automaattisesti Tuudoon. Jos korttia ei kuitenkaan vielä ole, voit luoda sellaisen painamalla Lisää kortti -painiketta ja seuraamalla ohjeita.

VALINTANÄKYMÄ

Seuraavassa näkymässä voit valita, haluatko luoda uuden kortin vai lisätä olemassaolevan kortin, jos se ei ilmestynyt automaattisesti.



2



3a

KORTIN LIITTÄMINEN

Jos sinulla on jo olemassa kortti, voit liittää sen Tuudoon. Täytä tarvittavat tiedot sovellukseen. Ongelmatilanteessa voit ottaa yhteyttä Tuudon henkilökuntaan.

KORTIN LUOMINEN

Täytä tarvittavat tiedot sovellukseen, mutta älä täytä lomaketta, mikäli sinulla on jo olemassa oleva kortti. Tuudo kuittaa, kun kortti on luotu onnistuneesti.



3b

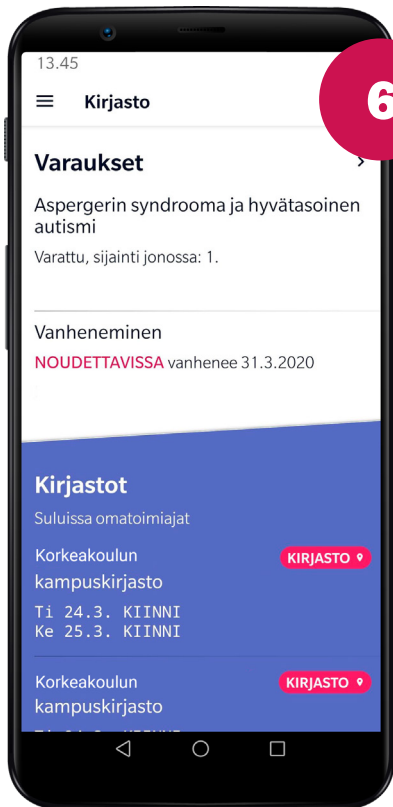
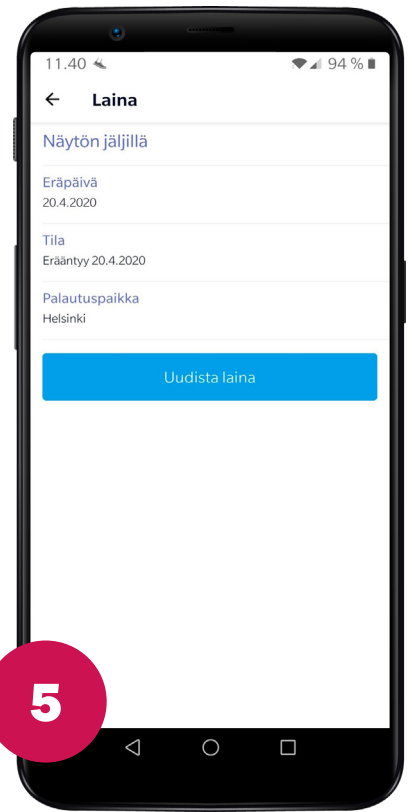


LAINAT

Kirjasto-näkymästä näet aktiiviset lainasi sekä sen, onko sinulla maksamattomia maksuja tai oletko lainauskiellossa. Teosten lainaaminen onnistuu kirjastoissa Tuudon kirjastokortin viivakoodilla.

UUSI LAINA

Mikäli et ole lainauskiellossa, voit uusia lainasi kätevästi suoraan Tuudon kautta. Napauta lainalistassa sitä teosta, jonka haluat uusia ja seuraavassa näkymässä valitse: Uudista laina.



VARAUKSET JA AUKIOLO

Kirjasto-näkymästä voit myös seurata varauksiasi sekä kirjastojen aukioloaikoja. Kun varaus on noudettavissa, siitä tulee ilmoitus varauslistaan. Napauttamalla punaista sijaintipainiketta pääset suoraan kampuskarttaan, jonka avulla voit suunnistaa kirjastolle.