

KARELIA AMMATTIKORKEAKOULU OY

TASEKIRJA

1.1.2015- 31.12.2015

Karelia Ammattikorkeakoulu Osakeyhtiö

Y-tunnus 2454377-1

Kotipaikka Joensuu

Osoite Tikkarinne 9

80200 JOENSUU

Tämä tasekirja on säilytettävä 31.12.2025 asti

SISÄLLYSLUETTELO

1. Toimintakertomus	3
2. Tilinpäätös	
Tase	7
Tuloslaskelma	8
Rahoituslaskelma	9
Tilinpäätöksen liitetiedot	10
Allekirjoitukset	19
3. Kirjanpitokirjat, tositteet ja säilytystavat	20

1. Toimintakertomus

Karelia-ammattikorkeakoulu / Karelia Ammattikorkeakoulu Oy

Karelia-ammattikorkeakoulu on monialainen ammattikorkeakoulu, jonka päätehtäviä ovat koulutustoiminta, tutkimus-, kehittämis- ja innovaatiotoiminta (TKI) sekä palveluliiketoimintatoiminta ja aluekehittäminen. Karelia-ammattikorkeakoulu tarjoaa ammattikorkeakoulututkintoon ja ylempään ammattikorkeakoulututkintoon johtavaa koulutusta. Lisäksi ammattikorkeakoulu järjestää täydennyskoulutusta, seminaareja sekä avoimen ammattikorkeakoulun ja maakuntakorkeakoulun opintoja. Ammattikorkeakoulu osallistuu aktiivisesti maakunnan kehittämiseen erilaisten tutkimus- ja kehittämistehtävien toteuttajana sekä palveluliiketoiminnassa. Toimintaa toteutetaan yhteistyössä alueen elinkeino- ja työelämän sekä kansallisten ja kansainvälisten kumppaneiden kanssa. Kansainvälinen näkökulma on integroitu kaikkiin ammattikorkeakoulun toimintoihin.

Karelia-ammattikorkeakoulu on tiivistänyt strategista yhteistyötä erityisesti Pohjois-Karjalan koulutuskuntayhtymän sekä lähialueiden korkeakoulujen kanssa. Karelia-ammattikorkeakoulun, Itä-Suomen yliopiston ja Savonia-ammattikorkeakoulun välinen kumppanuus tiivistyi ja konkretisoitui vuoden 2015 aikana. Vuoden kuluessa laadittiin suunnitelma strategisesta yhteistyöstä vuosille 2016–2020.

Olennaiset tapahtumat tilikaudella

Toimintavuosi 2015 oli Karelia-ammattikorkeakoulun kolmas toimintavuosi. Uusi ammattikorkeakoululaki astui voimaan 1.1.2015. Uuden lain mukaisesti ammattikorkeakoulujen oikeushenkilöasema muuttui siten, että ammattikorkeakoulusta tuli osakeyhtiömuotoinen oikeushenkilö 1.1.2015 alkaen. Muutos edellytti mm. yhtiöjärjestyksen muuttamisen uuden lain velvoitteiden mukaisiksi esimerkiksi osakeyhtiön hallituksen kokoonpanon osalta hallituksen jäsenmäärän kasvaessa kahdella jäsenellä, joista toinen valittiin vaaleilla henkilöstön joukosta ja toinen valitsi opiskelijakunta keskuudestaan. Karelia-ammattikorkeakoulun organisaatio uudistui vuoden 2015 alusta alkaen. Uudistuksen tavoitteena oli hallinnon keventäminen, toiminnan tehostaminen, kansainvälistymisen vahvistaminen ja käytännön toimijoiden omaan toimintaan liittyvän päätösvallan lisääminen.

Karelia-ammattikorkeakoulussa tehtiin strategian väliarviointi, jonka perusteella strategiaa päivitettiin vuosille 2016–2020 (hyväksytty hallituksen kokouksessa 12.1.2016). Samanaikaisesti strategian päivityksen yhteydessä toimintavuoden loppupuolella ammattikorkeakoulussa valmistauduttiin uuteen tavoitesopimuskauteen opetus- ja kulttuuriministeriön kanssa. Leimallista valmistautumiselle oli tiukentuvan rahoituksen ja tiivistyvän toiminnan vaikutukset niin talouden hallinnassa kuin toiminnassakin.

Karelia-ammattikorkeakoulussa on valittu koulutuksen ja tutkimuksen painoalueita, joissa tavoitellaan kansallisesti ja kansainvälisesti tunnustettua asiantuntijuutta ja osaamista. Painoalojen valinnan perustana ovat olleet toiminta-alueen keskeiset kehittämistarpeet ja vahvuudet sekä keskeisten kumppaneiden kanssa tehdyt valinnat. Uudistetun strategian mukaisesti aikaisemman kuuden painoalan sijasta keskitytään vuoden 2016 alusta lähtien kahteen painoalaan: Uudistuvat hyvinvointipalvelut sekä Kestävät energiaratkaisut ja materiaalit.

Toimintaa vuonna 2015 ryhdyttiin osittain keskittämään Wärtsilään ja Tikkarinteelle toiminnan edelleen jatkuessa osittain myös Sirkkalan ja Tiedepuiston tiloissa. Uudistetun strategian mukaisesti Karelia-ammattikorkeakoulu pyrkii keskittämään koulutuksen kokonaan kahdelle kampukselle vuoteen 2020 mennessä. Organisaatiouudistuksen yhteydessä ammattikorkeakoulu luopui neljän koulutus- ja tutkimuskeskuksen mallistaan heti vuoden alusta ja organisoi toimintansa kahdelle toimialalle. Kehittämis- ja palvelukeskus jatkoi yhteisinä palveluina Tikkarinteen kampuksella. Vuonna 2015 Kareliassa opiskeli noin 3800 opiskelijaa ja työskenteli noin 360 asiantuntijaa.

Selvitys tutkimus-, kehitys- ja innovaatiotoiminnan laajuudesta 2015

Tutkimus- ja kehitystoiminnan menot olivat vuonna 2015 3,7m€ (13,1 % liiketoiminnan menoista). TKI-toiminnan tulot (ulkoinen rahoitus) oli 2,8 m€. Vastaavat luvut olivat vuonna 2014 6,5m€ (menot, sisältäen opetuksen TKI-kustannukset sekä palveluliiketoiminnan) ja 2,8m€ (ulkoinen rahoitus). Vuoden 2015 luvuissa ei ole laskettu mukaan opetuksen TKI-kustannuksia eikä palveluliiketoimintaa.

Tutkimus- ja kehitystoiminnan volyymi pysyi edelliseen vuoteen verrattuna samalla tasolla, tosin TKI-toiminnan menojen osalta laskentatavassa on merkittävä muutos edelliseen vuoteen. Uuden EU-ohjelmakauden rahoituksella rahoitettuja hankkeita saatiin käyntiin pääsääntöisesti syksystä 2015 lähtien, niiden vaikutus näkyi tuloksessa pääosin seuraavina vuosina. Ulkoista rahoitusta saatiin myös strategiaan avauksiin koskien TKI-toiminnan investointeja (oppimis- ja palveluympäristöt) uusiutuvan energian, tarkkuustekniikan ja puurakentamisen painoaloille. Myös näiden osalta vaikutukset ulottuvat osin vuoden 2016 puolelle. Karelia-ammattikorkeakoulun tavoitteena on kasvattaa tutkimus- ja kehitystoiminnan ulkoisen rahoituksen osuutta 3,5 miljoonaan euroon vuonna 2016.

Henkilöstö

	2015	2014
Keskimääräinen lukumäärä tilikaudella	360	385
Tilikauden palkat ja palkkiot (1000 €)	15 187	16 316

Karelia Ammattikorkeakoulu Osakeyhtiössä keskimääräisen henkilöstön lukumäärän vähennys johtui vuonna 2014 käytyjen YT-neuvottelujen vaikutuksesta. Erityisesti toimintavuoden 2014 lopussa käytyjen YT-neuvottelujen vaikutus näkyy palkkamenojen laskuna. Neuvottelujen perusteena 2014 lopussa olivat tuotannolliset ja taloudelliset syyt. Neuvotteluiden tuloksena irtisanottujen 7 työntekijän sekä vuonna 2014 päätettyjen määräaikaisten työsuhteiden vaikutus näkyi täysimääräisesti vasta vuoden 2015 loppuvuoden aikana.

Ammattikorkeakoulu otti käyttöön henkilöstön ikäohjelman vuosille 2015–2017. Samoin ammattikorkeakoulussa valmisteltiin toimintavuoden aikana strategista henkilöstösuunnitelmaa vuosille 2016–2020.

Merkittävimmät riskit toimintavuodella ja tulevaisuudessa

Toimintavuoden riskit kohdistuivat edelleen tiukentuvan talouden ja toiminnan sopeuttamisen oikeaan synkronointiin, maksullisen palveluliiketoiminnan kehittymiseen sekä uuden EU -rahoituskauden liikkeelleläh- töön. Maksullinen palvelutoiminta ei kehittynyt odotetulla tavalla, koulutus- ja asiantuntijapalveluiden myynti laski edelliseen vuoteen verrattuna noin 0,4 m€, eikä asetettua tavoitetta saavutettu. Uuden EU -rahoituskauden käynnistyminen oli hidasta ammattikorkeakoulusta riippumattomista syistä johtuen, jolloin sekä rahoitus että kustannukset pääosin alkoivat kertyä takapainotteisesti ja näin ollen tulosvaikutus näkyy vasta seuraavina vuosina.

Osakeyhtiön talous ja budjetin toteutuminen

Ammattikorkeakoulun tilivuoden tappio oli -335 054 euroa ollen budjetoitua -550 000 euron tulosennustetta parempi 214 946 euroa.

Liikevaihto toteutui 1,8 miljoonaa euroa budjetoitua pienempänä johtuen hieman tavoitetta alhaisempana palveluiden myyntinä sekä hanketoiminnan suunniteltua hieman hitaampana liikkeelleläh- tönä. Laskua edelli- seen vuoteen verrattuna oli 4,1 miljoonaa euroa. Liiketoiminnan muut tuotot toteutuivat budjetoitua suurem- pina johtuen Sirkkalan kiinteistön tilojen osittaisesta ulosvuokrauksesta, jonka vaikutukset tulokseen olivat noin 0,2 m€.

Henkilöstökulut toteutuivat 0,5 m€ budjetoitua pienempinä ja laskua edelliseen vuoteen verrattuna oli 1,5 m€. Palkkojen toteutuminen budjetoitua pienempinä johtui toiminnan sopeuttamisesta ja vuonna 2014 käytyjen YT-neuvottelujen tuloksista.

Tarvikkeiden ja palveluiden ostot ylittivät budjetoidun johtuen muuttuneesta kirjauskäytännöstä budjetoinnin jälkeen. Budjetoinnin yhteydessä koulutuksen hankinnat olivat budjetoitu toiminnan muihin kuluihin. Liiketoiminnan muiden kulujen toteutuminen jäi 1,4 m€ alle budjetoidun toisaalta edellä mainitusta kirjaustavan muutoksesta (noin 0,2 m€) johtuen sekä erityisen tiukasta kulukurista IT-hankinnoissa, matkustuksessa sekä asiantuntijapalveluiden hankinnassa.

Karelia Ammattikorkeakoulu Oy:n taseen omaa pääomaa vahvisti opetus- ja kulttuuriministeriön vuoden 2015 aikana tekemä 1,66 m€:n pääomasijoitus sijoitettuun vapaaseen pääomaan ammattikorkeakouluja vahvistaakseen niiden vakavaraisuutta.

Keskeisimmät talouden tunnusluvut:

	v.2015	v. 2014	v. 2013
Liikevaihto euroa	27 708 363,92	31 761 811,48	32 293 628,92
Liikevoitto prosenttia	-4,73	3,1 %	0,7 %
Liikevoitto euroa	-355 793,97	982 005,93	209 685,61
Oman pääoman tuotto %	-4,98	21,8	10,4
Omavaraisuusaste %	67,47	63,3	38,88
Quick ratio	1,02	0,24	

Määrälliset tavoitteet

Ammattikorkeakoulututkinnot	tavoite 2015	suoritetut tutkinnot 2015
Kulttuuriala	85	105
Luonnonvara- ja ympäristöala	55	49
Luonnontieteiden ala	25	16
Yhteiskuntatieteiden, liiketalouden ja hallinnon ala	110	120
Tekniikan ja liikenteen ala	155	131
Sosiaali- ja terveysala	225	215
Matkailu-, ravitsemis- ja talousala	30	36
Tutkinnot yhteensä	685	672
Ylemmät ammattikorkeakoulututkinnot	65	57
Vähintään 55 op. suorittaneiden osuus	1555	1503

Hallituksen esitys voittoa koskeviksi toimenpiteiksi sekä esitys muun mahdollisen vapaan pääoman jakamisesta:

Tilikauden tappio on -335 054,12 euroa. Hallitus esittää, että tilikauden tulos siirretään edellisten vuosien voitto/tappio -tilille ja että osinkoa ei jaeta.

Yhtiön osakkeet

	v. 2014	v. 2013
Osakkeet (1 ääni/osake)	85 578	85 578
Nimellisarvo/osake euroa	40	40
Yhteensä euroa	3 423 120	3 423 120

Organisaatio, johto ja tilintarkastajat:

Karelia Ammattikorkeakoulu Oy:n varsinaisen yhtiökokouksen 7.4.2015 valitsemina hallituksen jäseninä ovat toimineet puheenjohtaja Meriläinen Juhani varsinaisina jäseninä: Korte Atte, Leskinen Matti, Mikkonen Krista, Minkkinen Jaana (vpj), Rauma Simo, Rytönen Petri, Vänskä Anne ja Väänänen Risto.

Tilintarkastusyhteisönä on toiminut BDO Oy, päävastuullisena tilintarkastajana KHT Pasi Tuuva. Yhtiön toimitusjohtajana on toiminut Petri Raivo ja hänen sijaisenaan Eero Elsinen.

2. Tilinpäätös

TASE	31.12.2015 €	31.12.2014 €
VASTAAVAA		
PYSYVÄT VASTAAVAT		
Aineettomat hyödykkeet		
Aineettomat oikeudet	2 036,17	1 065,16
Muut pitkävaikutteiset menot	2 997,40	2 871,43
Aineettomat hyödykkeet yhteensä	5 033,57	3 936,59
Aineelliset hyödykkeet		
Koneet ja kalusto	1 773 407,51	1 779 834,99
Ennakkomaksut	0,00	157 799,16
Keskeneräiset	930,67	0,00
Aineelliset hyödykkeet yhteensä	1 774 338,18	1 937 634,15
Sijoitukset	2 468 981,53	806 629,12
PYSYVÄT VASTAAVAT YHTEENSÄ	4 248 353,28	2 748 199,86
VAIHTUVAT VASTAAVAT		
Saamiset		
Pitkäaikaiset		
Myyntisaamiset	0,00	1 775,90
Pitkäaikaiset muut saamiset	145 354,56	140 459,00
Pitkäaikaiset saamiset yhteensä	145 354,56	142 234,90
Lyhytaikaiset		
Myyntisaamiset	255 574,33	224 820,24
Saamiset saman konsernin yrityksiltä	1 335 255,22	2 366 336,15
Laskennalliset verosaamiset	16 687,00	11 358,50
Muut saamiset	17 901,83	967 577,52
Siirtosaamiset	719 382,87	1 615 447,89
Lyhytaikaiset saamiset yhteensä	2 344 801,25	5 185 540,30
Rahat ja pankkisaamiset	3 322 724,50	773 939,98
VAIHTUVAT VASTAAVAT YHTEENSÄ	5 812 880,31	6 101 715,18
VASTAAVAA YHTEENSA	10 061 233,59	8 849 915,04
VASTATTAVAA		
OMA PÄÄOMA		
Osakepääoma	3 423 120,00	3 423 120,00
Muut rahastot		
Sijoitetun vapaan oman pääoman rahasto	2 663 000,00	1 000 000,00
WTOL-stipendirahasto	817 729,03	803 729,12
Muut rahastot yhteensä	3 480 729,03	1 803 729,12
Edellisten tilikausien voitto (tappio)	219 441,57	188 247,56
Tilikauden voitto (tappio)	-335 054,12	182 628,12
OMA PÄÄOMA YHTEENSÄ	6 788 236,48	5 597 724,80
VIERAS PÄÄOMA		
Ostovelat	497 275,66	446 603,92
Velat saman konsernin yrityksille	52 422,91	30 019,61
Muut velat	829 224,30	918 865,55
Siirtovelat	1 994 074,24	1 856 701,16
VIERAS PÄÄOMA YHTEENSÄ	3 372 997,11	3 252 190,24
VASTATTAVAA YHTEENSÄ	10 161 233,59	8 849 915,04

TULOSLASKELMA	1.1.-31.12.2015	1.1.-31.12.2014
	€	€
LIIKEVAIHTO	27 708 363,09	31 761 811,48
Liiketoiminnan muut tuotot	359 697,78	205 618,04
Materiaalit ja palvelut		
Aineet, tarvikkeet ja tavarat		
Ostot tilikauden aikana	-254 019,43	-106 934,87
Ulkopuoliset palvelut	-607 311,27	-579 154,06
Materiaalit ja palvelut yhteensä	-861 330,70	-686 088,93
Henkilöstökulut		
Palkat ja palkkiot	-15 187 095,09	-16 315 779,44
Henkilösivukulut	-3 706 261,78	-4 108 799,49
Eläkekulut	-2 908 219,69	-3 236 052,54
Muut henkilösivukulut	-798 042,09	-872 746,95
Henkilöstökulut yhteensä	-18 893 356,87	-20 424 578,93
Poistot ja arvonalentumiset		
Suunnitelman mukaiset poistot	-504 881,54	-427 016,45
Liiketoiminnan muut kulut	-8 164 285,73	-9 447 739,28
LIIKEVOITTO (-TAPPIO)	-355 793,97	982 005,93
Rahoitustuotot ja -kulut		
Tuotot muista pysyvien vastaavien sijoituksista		
Muilta	39 526,25	16 065,00
Muut korko- ja rahoitustuotot		
Saman konsernin sisällä	12,91	2 222,34
Muilta	323,74	922,71
Korkokulut ja muut rahoituskulut		
Saman konsernin yrityksille	-10,56	0,00
Muille	-2 680,09	-7 292,44
Rahoitustuotot ja -kulut yhteensä	37 172,25	11 917,61
VOITTO (-TAPPIO) ENNEN SATUNNAISIA ERIÄ	-318 621,72	993 923,54
Satunnaiset erät		
Satunnaiset tuotot	0,00	0,00
Satunnaiset kulut	0,00	0,00
Satunnaiset erät yhteensä	0,00	0,00
VOITTO (-TAPPIO) ENNEN TP-SIIRTOJA JA VEROJA	-318 621,72	993 923,54
Tilinpäätössiirrot		
Siirrot rahastoihin	-27 009,40	-827 924,72
Siirrot rahastoista	13 009,49	24 195,60
Tilinpäätössiirrot yhteensä	-13 999,91	-803 729,12
Tuloverot		
Tilikauden verot	-19 119,49	-18 924,80
Laskennalliset verot	16 687,00	11 358,50
Tuloverot yhteensä	-2 432,49	-7 566,30
TILIKAUDEN VOITTO (-TAPPIO)	-335 054,12	182 628,12

RAHOITUSLASKELMA

	1.1.-31.12.2015	1.1.-31.12.2014
LIIKETOIMINNAN RAHAVIRTA:		
Voitto/tappio ennen satunnaisia eriä	-367 858,99	977 407,68
Oikaisut:		
Suunnitelman mukaiset poistot	504 881,54	427 016,45
Rahoitustuotot ja -kulut	<u>37 172,25</u>	<u>11 917,61</u>
Rahavirta ennen käyttö pääoman muutosta	174 194,80	1 416 341,74
Käyttö pääoman muutos:		
Lyhytaikaisten korottomien liikesaamisten lis.(-)/väh. (+)	1 793 399,16	1 892 740,82
Lyhytaikaisten korottomien velkojen lis.+)/väh(-)	20 806,87	-2 402 350,98
Liiketoiminnan rahavirta ennen rahoituseriä ja veroja	1 988 400,83	906 731,58
Maksetut välittömät verot	-7 760,99	-42 425,59
Rahavirta ennen satunnaisia eriä	1 980 639,84	864 305,99
LIIKETOIMINNAN RAHAVIRTA (A)	1 980 639,84	864 305,99
INVESTOINTIEN RAHAVIRTA:		
Investoinnit aineellisiin ja aineettomiin hyödykkeisiin	-342 682,55	-741 243,24
Aineellisten ja aineettomien hyöd.luov.tulot	12 065,02	9 161,11
Investoinnit muihin sijoituksiin	-1 662 352,41	-806 629,12
Myönnettyt lainat	-9 709 401,53	-14 707 748,37
Lainasaamisten takaisinmaksut	10 758 950,26	14 628 553,25
INVESTOINTIEN RAHAVIRTA (B)	-943 421,21	-1 617 906,37
RAHOITUKSEN RAHAVIRTA		
Edellisten tilikausien voittovarot	-151 434,11	
Vastikkeeton sijoitus sijoitetun vapaan oman pääoman rahastoon	1 663 000,00	1 000 000,00
RAHOITUKSEN RAHAVIRTA (C)	1 511 565,89	1 000 000,00
RAHAVAROJEN MUUTOS (A+B+C)	2 548 784,52	246 399,62
Rahavarat 1.1.	773 939,98	527 540,36
Rahavarat 31.12.	<u>3 322 724,50</u>	<u>773 939,98</u>
Rahavarojen muutos	2 548 784,52	246 399,62

Tilinpäätöksen liitetiedot

Tilinpäätöksen laatimista koskevat liitetiedot

Tilinpäätöstä laadittaessa noudatettavat arvostusperiaatteet ja -menetelmät

Pysyvien vastaavien arvostus ja jaksotus

Pysyvät vastaavat on arvostettu hankintamenoon vähennettynä suunnitelman mukaisilla poistoilla ja investointeihin saaduilla rahoitusosuuksilla.

Suunnitelman mukaiset poistot on laskettu ennalta laaditun poisto-suunnitelman mukaisesti.

Alaskirjaukset: sovellettaessa menojäännöspoistoa hyödykkeen tai käyttö-omaisuuskohteen poistamaton arvon (menojäännös) poistetaan kertapoistona, kun menojäännös alittaa 1.000 euroa. Myytyjen tai käyttökelvottomien hyödykkeiden poistamaton kirjanpidon hankintameno voidaan poistaa kertapoistona.

Hyödykkeet, joiden hankintameno on alle 10.000 euroa ja joiden taloudellinen pitoaika on alle 3 vuotta, on kirjattu vuosikuluksi.

Suunnitelman mukaiset poistoajat ja -menetelmät ovat:

Aineettomat hyödykkeet

Aineettomat oikeudet	5 vuotta	tasapoisto
----------------------	----------	------------

Muut pitkäavaikuttiset menot	5 vuotta	tasapoisto
------------------------------	----------	------------

Aineelliset hyödykkeet

Koneet ja kalusto	25 % menojäännöspoisto
-------------------	------------------------

Pysyvissä vastaavien sijoitukset on arvostettu hankintamenoon.

Rahoitusomaisuuden arvostus

Saamiset on arvostettu nimellisarvoon, kuitenkin enintään todennäköiseen arvoon.

Tilinpäätöksen 2015 vertailukelpoisuus verrattuna tilinpäätökseen 2014

Tase

Tilivuosiin 2008-2014 kohdistunut Tekes-avustuksen takaisinperintä 151.434,11 euroa on kirjattu "Edellisten tilikausien voitto" -tiliä rasittaen. Avustusten takaisinperintä johtui opetushenkilöstön vapaajaksojen kustannusten sisällyttämisestä tuntihintaan, Tekesin avustuksiin tukikelpoista on vain tehollisen työajan tuntihinta.

Rahoituslaskelma sekä tuloslaskelman liitetiedot

Opetus- ja kulttuuriministeriö on vahvistanut Ammattikorkeakoulujen taloushallinnon koodiston 30.12.2013 (OKM/8/500/2013). Koodiston mukaiset muutokset ovat:

1. rahoituslaskelman esitystapa on muutettu suorasta epäsuoraksi malliksi
2. tuloslaskelman liitetietoihin on lisätty toimintokohtainen erittely tuotoista ja kuluista
3. tuloslaskelman liitetietoihin on lisätty liiketoiminnan tuloslaskelma

Tuloslaskelmaa koskevat liitetiedot

	2015	2014
Liikevaihto		
OKM:n perusrahoitus		
Yksikköhintarahoitus OKM	24 531 855,00	26 673 424,00
Strategiarahoitus OKM	550 000,00	0,00
OKM:n perusrahoitus yhteensä	25 081 855,00	26 673 424,00
Tuet ja avustukset		
Kv-liikkuvuushankk.rahoitus	259 191,85	328 640,43
Välillinen EU-ohjelmarahoitus	839 922,75	1 558 788,92
Suora EU-ohjelmarahoitus	69 647,92	329 991,61
Muu kansainvälinen rahoitus	0,00	610,30
Kansallinen rahoitus	613 376,16	849 001,90
Yritysrahoitus	45 810,68	13 133,50
Kuntarahoitus	103 701,40	77 459,62
Saadut partnerios.yleiskustann.	0,00	6 904,89
Saadut lahjoitukset	0,00	811 859,72 *)
Tuet ja avustukset yhteensä	1 931 650,76	3 976 390,89
Maksut ja korvaukset		
Lukukausimaksut	50 582,50	47 177,50
Maksut ja korvaukset yhteensä	50 582,50	47 177,50
Muu liikevaihto		
Opiskelijatöiden myyntitulot	4 685,77	1 653,12
Muut opetustoiminnan tuoto	10 537,77	40 839,44
Koulutuspalvelujen myyntitulot	405 437,68	730 108,18
Asiantuntijapalvelujen myynnit.	212 263,61	282 444,84
Osallistumismaksut	11 350,00	9 773,51
Muu liikevaihto yhteensä	644 274,83	1 064 819,09
Liikevaihto yhteensä	<u>27 708 363,09</u>	<u>31 761 811,48</u>

*) Wärtsilä-stipendirahaston saanto

Liiketoiminnan muut tuotot		
Tilojen vuokratuotot	274 579,46	35 958,08
Muut vuokratuotot	650,00	400,00
Julkaisujen ja painotuott.myynti	6 366,11	3 737,39
Kelan korvaus työterv.huoll.järj.	0,00	61 485,75
Tuotemyynti	413,71	0,00
Pysyvien vastaavien myyntivoitot	12 065,02	5 715,89
Muut liiketoiminnan tuotot	44 535,52	41 954,04
Edelleen laskutettavat tuotot	21 087,96	56 366,89
Liiketoiminnan muut tuotot yhteensä	<u>359 697,78</u>	<u>205 618,04</u>

Henkilöstöä koskevat liitetiedot:

	v. 2015	v. 2014
Henkilöstön lukumäärä		
Opetushenkilöstö yhteensä	217	242
- josta vakinaisia	172	184
- josta määräaikaisia	45	58
Muu henkilöstö yhteensä, josta	143	143
- josta vakinaisia	112	116
- josta määräaikaisia	31	27
Henkilöstön lukumäärä yhteensä	<u>360</u>	<u>385</u>

Toimitusjohtajan palkka sisältyy tuloslaskelmassa kohtaan "Palkat ja palkkiot".

Tuloslaskelmaa koskevat liitetiedot, jatkuu

Liiketoiminnan muut kulut	v. 2015	v. 2014
Kirjallisuus	0,00	-69 617,81
Kausijulkaisut	0,00	-33 075,88
Audiovisuaalinen aineisto	0,00	-1 669,22
Elektroninen aineisto	0,00	-71 738,39
Tiedotus- ja markkinointimateriaali	-30 526,98	-57 020,86
Tiedotus- ja markkinointipalvelut	-68 331,01	-68 952,26
Painatukset	-53 515,19	-87 522,97
Ilmoitukset	-28 516,66	-68 795,61
Edustuskulut	-14 918,36	-23 813,35
Palvelinlaitteet	-61 642,78	-60 738,88
Työasemat ja oheislaitteet	-175 972,90	-462 671,63
Tulostus-, kopiointi- ja laitekulut	-43 139,95	-53 720,28
Tietoliikenneverkot	-19 747,43	-44 043,30
Puhelinlaitteet	-16 379,47	-20 852,08
ATK-järjestelmäkulu	-273 757,03	-382 959,87
Audiovisuaaliset laitteet	-30 046,76	-113 044,06
Koneet ja kalusto	-82 695,05	-112 950,46
Koneiden-, kaluston ja laitt.vuokrakulu	-58 954,84	-88 232,13
Koneiden-, kaluston ja laitt.kunnossap.	-94 203,51	-90 577,45
Siivous- ja puhtaanapitokulu	-525 077,26	-629 928,28
Sähkö	-246 262,36	-176 085,01
Rakennusten kunnossapitokulut	-37 082,67	-39 556,64
Alueiden kunnossapitokulut	-5 297,03	-1 305,74
Rakennusten ja huoneistojen vuokrat	-4 453 041,58	-4 325 676,59
Muut vuokrat	-11 949,80	-21 999,43
Matkustuspalvelut, kotimaa	-111 254,09	-141 742,68
Majoituspalvelut, kotimaa	-58 223,25	-54 182,89
Päivärahat, kotimaa	-34 025,00	-29 392,74
Matkustuspalvelut, ulkomaat	-88 846,28	-106 090,16
Majoituspalvelut, ulkomaat	-47 779,44	-73 432,89
Päivärahat, ulkomaat	-43 200,78	-58 833,03
Ulkopuolisten matkakulut (koti- ja ulkor)	-99 009,84	-183 769,42
Kv-matka-avustukset opiskelijoille	-196 213,16	0,00
Kuljetuspalvelut	-17 232,88	-10 309,02
Poltto- ja voiteluaineet	-7 309,94	
Ostavastuuosuudet matkakulut, opisk.	13 623,33	
Terveyspalvelut	-97 646,00	-134 269,48
Kelan korvaus työterv.huollon järjest.	56 619,97	0,00
Henkilöstön koulutuspalvelut	-87 645,21	-88 661,16
Kokouskulut	-27 624,50	-42 450,65
Ravitsemispalvelut	-46 405,03	-58 118,24
Vaatteisto	-10 277,82	-33 009,06
Henkilökunnan virkistäytyminen	-30 168,05	-45 144,22
Henkilöstön muistaminen	-9 060,02	-13 203,24
Asiantuntijapalvelut	-358 101,65	-501 810,88
Toimisto- ja opetustarvikkeet	-22 976,89	-44 512,28
Pankkipalvelut	-6 323,16	-6 880,60
Postipalvelut	-40 119,62	-78 698,02
Puhelukustannukset	-44 188,24	-62 050,60
Vakuutukset	-58 639,78	-38 016,65
Poltto- ja voiteluaineet	0,00	-8 267,96
Jäsenmaksut	-43 586,18	-42 712,62
Muut hallintokulut	-59 314,70	-46 202,58
Edelleen laskutettavat kulut	-20 924,40	-47 064,42
siirtosumma	-7 926 911,23	-9 055 373,67

jatkuu seuraavalla sivulla

Tuloslaskelmaa koskevat liitetiedot, jatkuu

Liiketoiminnan muut kulut, jatkuu	v. 2015	v. 2014
siirtosumma	-7 926 911,23	-9 055 373,67
Projektien alv-kompensaatio	3 839,77	0,00
Maksetut avustukset	-192 862,93	-379 720,88
Maksetut rahoitusosuudet	-42 806,40	-13 797,10
Välilliset verot	-2 731,71	48,27
Luottotappiot	-2 813,23	2 221,74
Pysyvien vastaavien myyntitappio	0,00	-1 117,64
Liiketoiminnan muut kulut yhteensä	-8 164 285,73	-9 447 739,28
Rahoitustuotot ja -kulut	v. 2015	v. 2014
Osinkotuotot, Wärtsilä	14 720,00	16 065,00
Korkotuotot pankkitili Wärtsilä	224,38	0,00
Korkotuotot Corporate, Karelia	24 581,87	0,00
Korkotuotot konsernitili	12,91	2 222,34
Korkotuotot (muilta)	297,72	808,91
Muut rahoitustuotot (muilta)	26,02	113,80
Korkokulut konsernitili	-10,56	0,00
Viivästyskorkokulut	-140,26	-117,44
Muut korkokulut	-2 539,83	-7 175,00
Rahoitustuotot ja -kulut	37 172,25	11 917,61
Tilinpäätössiirrot	v. 2015	v. 2014
Siirrot rahastoihin	-27 009,40	827 924,72
Siirrot rahastoista	13 009,49	-24 195,60
Tilinpäätössiirrot yhteensä	-13 999,91	803 729,12

Tuloslaskelmaa koskevat liitetiedot

Erittely toiminnan tuotoista ja kuluista 1.000 €

	Perustehtävä	Liiketoiminta	Kaikki yhteensä
Koulutustoiminta			
Tuotot			
Perusrahoitus	14 517		14 517
Tuet ja avustukset	264	4	268
Maksut ja korvaukset	51		51
Muu liikevaihto	17	407	424
Toiminnan muut tuotot	3	8	11
Osuus yhteisistä tuotoista	9 758		9 758
Kulut			
Materiaalit ja palvelut	-372	-19	-391
Henkilöstökulut	-13 224	-121	-13 345
Poistot	-13		-13
Muut toimintakulut	-1 108	-26	-1 134
Osuus yhteisistä kuluista	-9 566		-9 566
<i>Koulutustoiminta yhteensä</i>	327	253	580
T&K-toiminta			
Tuotot			
Perusrahoitus	850		850
Tuet ja avustukset	1 283	380	1 663
Muu liikevaihto	5	11	16
Toiminnan muut tuotot			
Osuus yhteisistä tuotoista			
Kulut			
Materiaalit ja palvelut	-262	-30	-292
Henkilöstökulut	-2 077	-494	-2 571
Poistot			
Muut toimintakulut	-280	-100	-380
Osuus yhteisistä kuluista			
<i>T&K-toiminta yhteensä</i>	-481	-233	-714
Muu yhteiskunnallinen toiminta			
Tuotot			
Perusrahoitus			
Tuet ja avustukset			
Maksut ja korvaukset			
Muu liikevaihto		201	201
Toiminnan muut tuotot		310	310
Osuus yhteisistä tuotoista			
Kulut			
Materiaalit ja palvelut		-26	-26
Henkilöstökulut		-302	-302
Poistot			
Muut toimintakulut		-405	-405
Osuus yhteisistä kuluista			
<i>Muu yhteiskunnallinen toiminta yht.</i>		-222	-222
<i>Tuloslaskelman liikevoitto/-tappio</i>	-154	-202	-356
Liikevoiton/-tappion jälkeiset erät (yhtenä eränä)			
Rahoitustuotot/-kulut		37	37
Tilinpäätössiirrot		-14	-14
Välittömät verot		-2	-2
<i>Tilikauden voitto/tappio</i>	-154	-181	-335

Tuloslaskelmaa koskevat liitetiedot		
Liiketoiminnan tuloslaskelma kululajeittain		1.1.-31.12.2015
LIIKEVAIHTO		1 003 128,04
Liiketoiminnan muut tuotot		318 213,44
Materiaalit ja palvelut		
Aineet, tarvikkeet ja tavarat		
Ostot tilikauden aikana	-21 911,15	
Ulkopuoliset palvelut	<u>-53 387,09</u>	-75 298,24
Henkilöstökulut		
Palkat ja palkkiot	-746 369,50	
Henkilösivukulut		
Eläkekulut	-128 990,33	
Muut henkilösivukulut	<u>-41 789,74</u>	-917 149,57
Poistot ja arvonalentumiset		
Suunnitelman mukaiset poistot		0,00
Liiketoiminnan muut kulut		<u>-530 926,84</u>
LIIKEVOITTO (-TAPPIO)		-202 033,17
Rahoitustuotot ja -kulut		
Tuotot muista pysyvien vastaavien sijoituksista		
Muilta	39 526,25	
Muut korko- ja rahoitustuotot		
Saman konsernin sisällä	12,91	
Muilta	323,74	
Korkokulut ja muut rahoituskulut		
Saman konsernin yrityksille	-10,56	
Muille	-2 680,09	
Rahoitustuotot ja -kulut yhteensä		<u>37 172,25</u>
VOITTO (-TAPPIO) ENNEN SATUNNAISIA ERIÄ		-164 860,92
VOITTO (-TAPPIO) ENNEN TP-SIIRTOJA JA VEROJA		
Tilinpäätössiirrot		
Siirrot rahastoihin	-27 009,40	
Siirrot rahastoista	<u>13 009,49</u>	-13 999,91
Tuloverot		<u>-2 432,49</u>
TILIKAUDEN VOITTO (-TAPPIO)		<u><u>-181 293,32</u></u>

Taseen vastaavia koskevat liitetiedot

Pysyvät vastaavat	Aineettomat oikeudet	Muut pitkäv. menot	Koneet ja kalusto	Yhteensä
Poistamaton hankintameno 1.1.	1 065,16	2 871,43	1 937 634,15	1 941 570,74
Lisäykset tilikauden aikana	6 600,00	16 759,39	1 020 956,42	1 044 315,81
Vähennykset (myynnit)			12 299,81	12 299,81
Keskeneräiset hankinnat			930,67	930,67
Siirrot erien välillä			-157 799,16	-157 799,16
Rahoitusosuudet tilikaudella	5 280,00	13 407,51	526 077,26	544 764,77
Tilikauden poisto	348,99	3 225,91	489 006,83	492 581,73
Poistamaton hankintameno 31.	<u>2 036,17</u>	<u>2 997,40</u>	<u>1 774 338,18</u>	<u>1 779 371,75</u>

Sijoitukset

	Käypä arvo	Kirjanpitoarvo	Erutus
Rahastot ja arvopaperit	2 304 678,31	2 413 018,50	-108 340,19
Talletukset	<u>55 963,03</u>	<u>55 963,03</u>	<u>0,00</u>
Sijoitukset yhteensä	<u>2 360 641,34</u>	<u>2 468 981,53</u>	<u>-108 340,19</u>

Sijoituksissa ei ole tapahtunut olennaisia, pysyviä arvonmuutoksia, minkä vuoksi niitä ei ole kirjattu.

Kassavarojen ja rahastojen varallisuuden sijoituksia varten on hallitus vahvistanut sijoituspolitiikan ja myöntänyt valtuudet sijoitusten tekemiseen yhtiön operatiiviselle johdolle 16.9.2014 §56.

Saamisten erittely v. 2015 v. 2014

Saamiset saman konsernin yrityksiltä

Lyhytaikaiset		
Konsernimyyntisaamiset	9 204,46	11 121,65
Konsernisiirtosaamiset	168 466,49	148 081,50
Konsernilainasaamiset	<u>1 157 584,27</u>	<u>2 207 133,00</u>
Saamiset saman konsernin yrityksiltä yhteensä	<u>1 335 255,22</u>	<u>2 366 336,15</u>

Saamiset muilta

Pitkäaikaiset		
Pitkäaikaiset myyntisaamiset	0,00	1 775,90
Pitkäaikaiset muut saamiset	145 354,56	140 459,00
Lyhytaikaiset		
Myyntisaamiset	255 574,33	224 820,24
Muu saamiset	17 901,83	967 577,52
Siirtosaamiset	719 382,87	1 615 447,89
Tuloverojaksotus	<u>16 687,00</u>	<u>11 358,50</u>
Saamiset muilta yhteensä	<u>1154900,59</u>	<u>2961439,05</u>
Saamisten erittely yhteensä	<u>2 490 155,81</u>	<u>5 327 775,20</u>

Saamisiin sisältyvät olennaiset erät

Konsernilainasaamiset		
Konsernitili Nordea	1 157 584,27	2 207 133,00
Muut konsernisaamiset		
Tilakeskus-liikelaitos, OKM alv.pal.	0,00	1 506 159,97
Jns Yrityskiinteistöt Oy, OKM alv.pal.	0,00	706 376,33
Siirtosaamiset muilta		
EU- ja muiden projektien alv.saamiset	697 228,09	2 228 256,52

Taseen vastattavia koskevat liitetiedot

	v. 2015	v. 2014
Oma pääoma 1.1.		
Sidottu oma pääoma		
Osakepääoma	<u>3 423 120,00</u>	<u>3 423 120,00</u>
Sidottu oma pääoma yhteensä	3 423 120,00	3 423 120,00
Vapaa oma pääoma		
Sijoitetun vapaan oman pääoman rahasto	2 663 000,00	1 000 000,00
WTOL-stipendirahasto	817 729,03	803 729,12
Edellisten tilikausien voitto 1.1.	370 875,68	188 247,56
Avustusten takaisinperintä	-151 434,11	0,00
Edellisten tilikausien voitto 31.12.	219 441,57	188 247,56
Tilikauden voitto	<u>-335 054,12</u>	<u>182 628,12</u>
Vapaa oma pääoma yhteensä	3 365 116,48	2 174 604,80
Oma pääoma yhteensä 31.12.	<u><u>6 788 236,48</u></u>	<u><u>5 597 724,80</u></u>

Velkojen erittely

	v. 2015	v. 2014
Lyhytaikaiset velat		
Velat saman konsernin yrityksille		
Ostovelat	46 576,54	30 019,61
Siirtovelat	<u>5 846,37</u>	<u>0,00</u>
Velat saman konsernin yrityksille yhteensä	52 422,91	30 019,61
Velat muille		
Ostovelat	497 275,66	446 603,92
Muut velat	829 224,30	918 865,55
Siirtovelat	<u>1 894 074,24</u>	<u>1 856 701,16</u>
Velat muille yhteensä	3 220 574,20	3 222 170,63
Lyhytaikaiset velat yhteensä	<u><u>3 272 997,11</u></u>	<u><u>3 252 190,24</u></u>

Velkoihin sisältyvät olennaiset erät

Siirtovelat		
Lomapalkkajaksotus sivukuluineen	1 081 851,36	1 139 190,87
EU- ja muiden projektien ennakkotulot	723 125,16	616 220,48

Vakuuksia ja vastuusitoumuksia koskevat liitetiedot

Annetut vakuudet

Ei annettuja vakuuksia.

Vastuusitoumukset ja muut vastuut

Ei vastuusitoumuksia.

Muut vastuut

Karelia Ammattikorkeakoulu Oy on ollut vastaajana riita-asiassa, josta alioikeus on antanut tuomion. Tuomio ei ole lainvoimainen, koska ammattikorkeakoulu on valittanut saamastaan tuomiosta Hovioikeuteen.

Karelia Ammattikorkeakoulu Oy on saanut haasteen kahdessa riita-asiassa, joiden käsittely ei ole vielä alkanut alioikeudessa.


Riita-asioista mahdollisesti tulevia seuraamuksia ei pystytä luotettavasti arvioimaan. Riita-asioiden lopputuloksilla ei ole olennaista vaikutusta yhtiön taloudelliseen asemaan.

Tilinpäätöksen ja toimintakertomuksen allekirjoitukset

Joensuussa 15. 2. 2016



Juhani Meriläinen
Hallituksen puheenjohtaja



Atte Korte



Jaana Minkkinen




Simo Rauma



Anne Vänskä



Petri Raivo
toimitusjohtaja




Matti Leskinen



Krista Mikkonen



Petri Rytönen



Risto Väänänen

TILINPÄÄTÖSMEKINTÄ

Suoritetusta tilintarkastuksesta on tänään annettu kertomus.

Joensuussa 22. 3. 2016

BDO Oy, KHT-tuottaja



Pasi Tuuva, KHT

3. Kirjanpito kirjat ja säilytystapa:

Tilinpäätös	Sidottuna
Tase-erittelyt	Paperitulosteena
Pääkirja	Sähköinen arkistointi
Päiväkirja	Sähköinen arkistointi
Osakirjanpidot	Paperitulosteena

Tositelajit ja säilytystapa:

Asia	Tositelaji	Tositenumero alkaen	Säilytystapa
Alkusaldot	ALKUSA	1001	paperitulosteena
Budjetti	BUD	2001	paperitulosteena
Tiliotteet	PANKKI	101001	paperitulosteena
Muistiot, ulkoiset, RD	MUIST1	10001	paperitulosteena
Muistiot, sisäiset, RD	MUISIS	200001	paperitulosteena
Muistiot, ulkoiset, Rondo	MUISRO	15001	sähköinen arkistointi
Muistiot, sisäiset, Rondo	MUISRS	25001	sähköinen arkistointi
Käyttöomaisuus	KOMTOS	34001	paperitulosteena
Pankkien tiliotteet	PANKKI	101001	paperitulosteena
Palkkatositteet	PALKAT	100001	paperitulosteena
Matkalaskut	TRAVEL	128001	sähköinen arkistointi
EU-muistiot, sisäiset, RD	EUSIS	138001	paperitulosteena
EU-muistiot, ulkoiset, RD	EUULK	155001	paperitulosteena
Myyntilaskutus, perittävät	YMR31	31000001	paperitulosteena
Myyntilaskutus, ei-perittävät	YMR41	41000001	paperitulosteena
Manuaalisuoritukset, MR	YMRMAN	5110001	paperitulosteena
Viitesuoritukset, MR	YMRVII	5210001	paperitulosteena
Hyvityslaskujen kuittaus, MR	YMRHYV	5310001	paperitulosteena
Tileistä poisto, MR	YMRK	5410001	paperitulosteena
Ostolaskut	OSTOT	8000001	sähköinen arkistointi
Ostoreskontran maksut	OMAKSU	8990001	paperitulosteena